


3

CONSEJOS: Qué hacer el día del examen de MAP

1

Conéctese con el maestro de sus hijos a la hora programada para su examen.



nwea

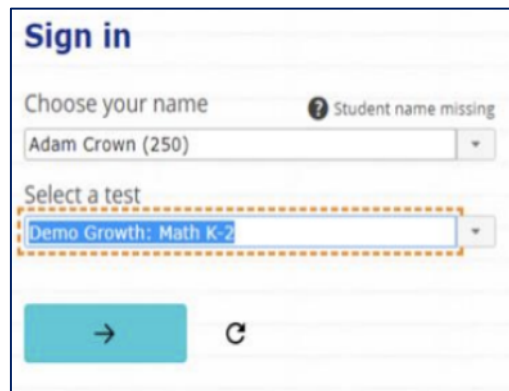
Log in

Session Name Nombre de sesión
read203

Session Password Contraseña de sesión
1234

Try the Practice Test
Practica antes de comenzar la prueba.


Student Resources
Recursos estudiantiles



Sign in

Choose your name Student name missing
Adam Crown (250)

Select a test
Demo Growth: Math K-2



Please wait for the proctor to confirm your information.

Adam Crown (250) - Demo Growth: Math K-2

- Try your best
This test will show what you are ready to learn next.
- It's ok not to know all of the answers
Some questions will be easy, others more difficult.
- Take your time
If you seem to be going quickly, a teacher may check on you.

Abra su navegador y vaya a **test.mapnwea.org**
El maestro compartirá el nombre y la contraseña de la sesión.

Verifique que sus hijos elijan su nombre en la lista.

El maestro después permitirá que sus hijos comiencen el examen.

2

Anime a sus hijos a hacer lo mejor.



Haga todo lo posible para controlar a sus hijos mientras rinden el examen. Asegúrese de que no estén en el Internet o enviando mensajes de texto a sus amigos para encontrar las respuestas. Pídeles que tomen descansos si no pueden dar lo mejor de sí. Este examen no está cronometrado. Solo asegúrese de informar a su maestro para que pause el examen.

3

Contacte al maestro si surge algún problema.



Hay ocasiones en las que podría necesitar ayuda adicional por parte del maestro de sus hijos:

El examen se detiene porque sus hijos están adivinando y respondiendo las preguntas rápidamente. Accidentalmente se salieron del examen.

- ¡No se preocupe si esto sucede! El maestro puede ingresarlos nuevamente.

- Su hijos proseguirán en donde se quedaron. No necesitarán comenzar el examen nuevamente.