



WALKER

ELEMENTARY SCHOOL

2018 - 2019

PERFIL DE LA ESCUELA

NUESTRA MISIÓN

Trabajando juntos como comunidad, inspiraremos la creatividad y prepararemos a cada estudiante para que tenga éxito en lo académico, para que crezca personalmente y para que contribuya positivamente a una sociedad global.

VALORES FUNDAMENTALES

- Enseñanza y aprendizaje de alta calidad
- Ambiente escolar seguro y solidario
- Compromiso familiar y comunitario

CIFRAS ACTUALES



**Tendencias demográficas de los estudiantes en tres años (p.4)*

- 36.2% Blanco
- 26.9% Negro
- 15.5% Hispano
- 14.0% Asiático
- 7.2% Multirracial
- 0.3% Isleño del Pacífico
- 0.0% Indio americano



40.8%

Almuerzo gratuito o a precio reducido



24.2%

Aprendiz del inglés

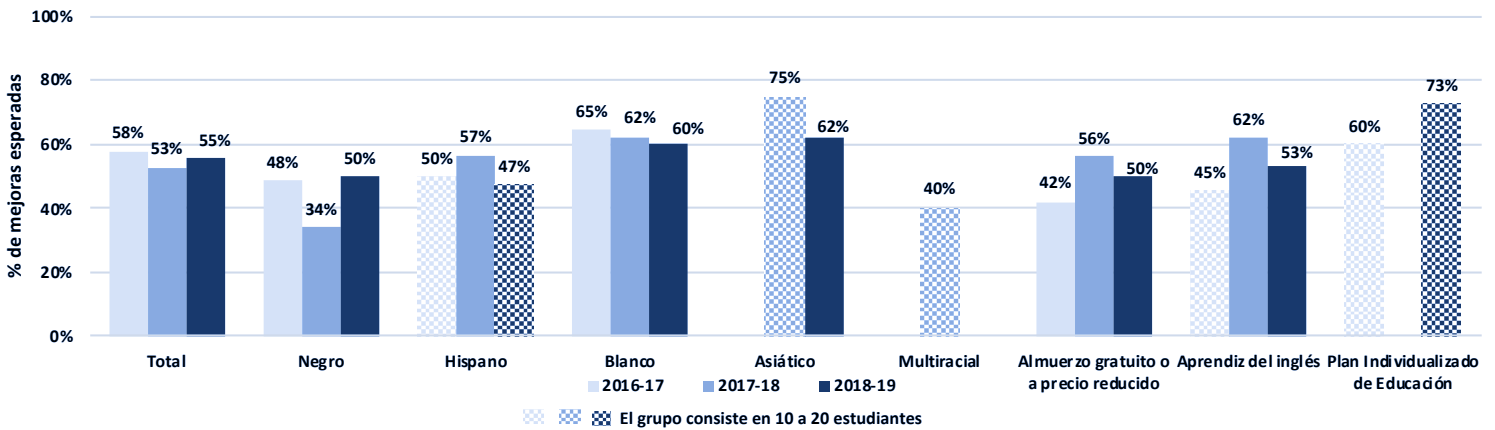


10.9%

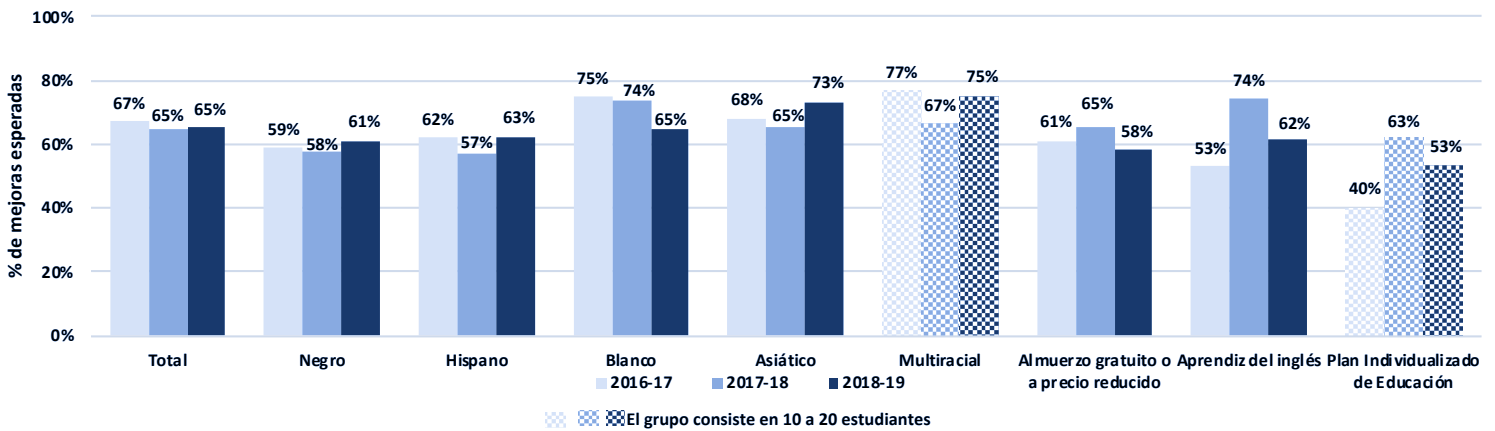
Estudiantes con un IEP

ESTUDIANTES QUE ALCANZAN MEJORAS ESPERADAS *(de primavera a primavera)*

LENGUA Y LITERATURA EN INGLÉS



MATEMÁTICAS

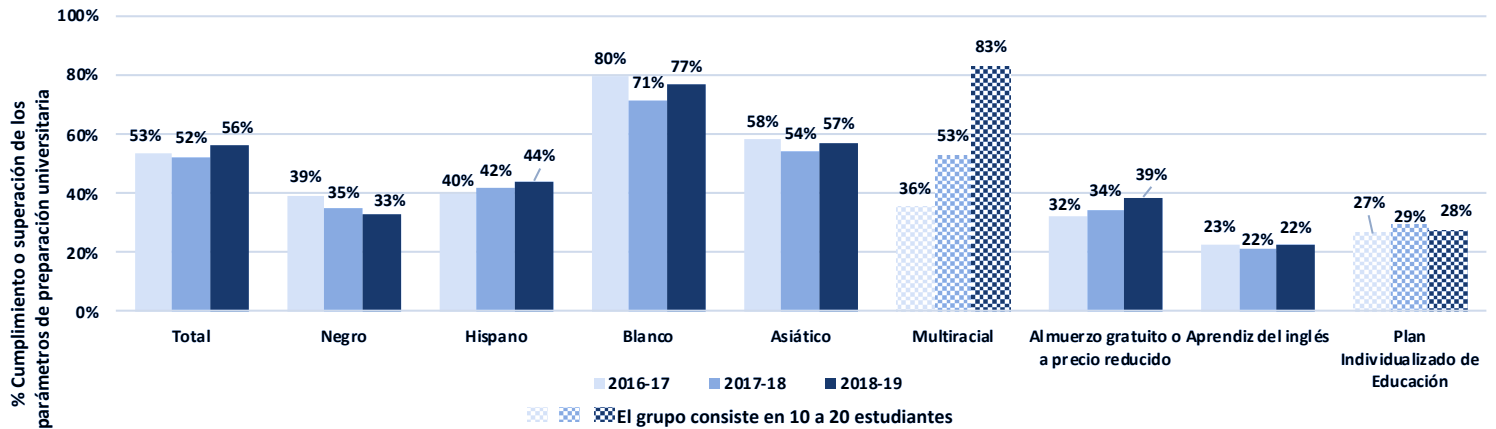


¿Qué significa “alcanzar mejoras esperadas”?

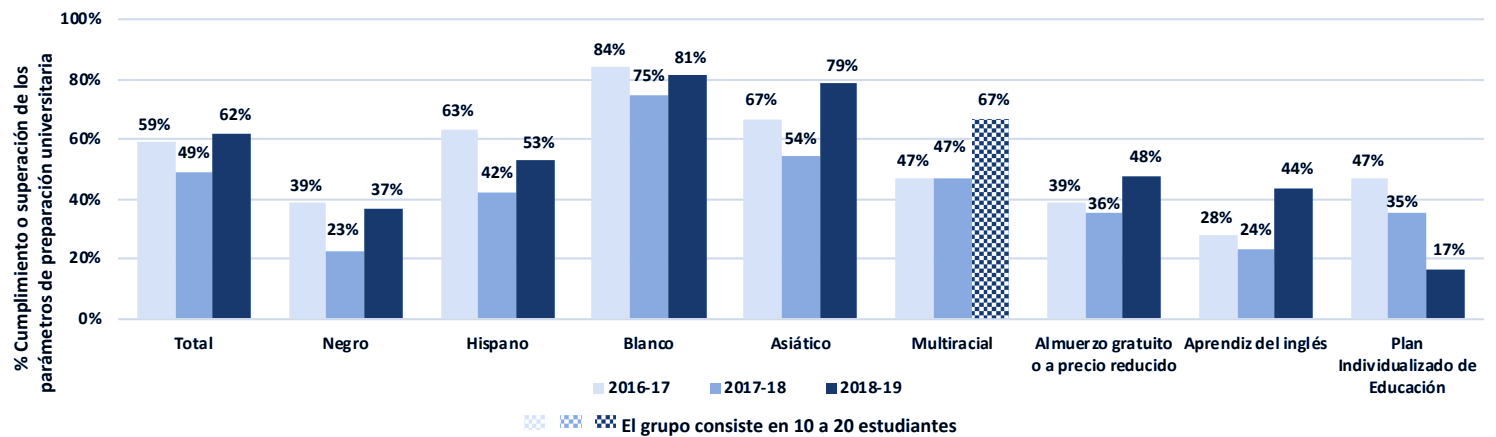
Estas gráficas muestran el porcentaje de estudiantes que alcanzaron o excedieron sus objetivos de crecimiento individual en el examen MAP de NWEA y, por lo tanto, están “alcanzando mejoras esperadas”. Las mejoras esperadas de un estudiante se basan en el crecimiento “típico” de los estudiantes que tienen resultados similares de evaluaciones previas.

Estudiantes que cumplen con los estándares DE PREPARACIÓN UNIVERSITARIA

LENGUA Y LITERATURA EN INGLÉS



MATEMÁTICAS

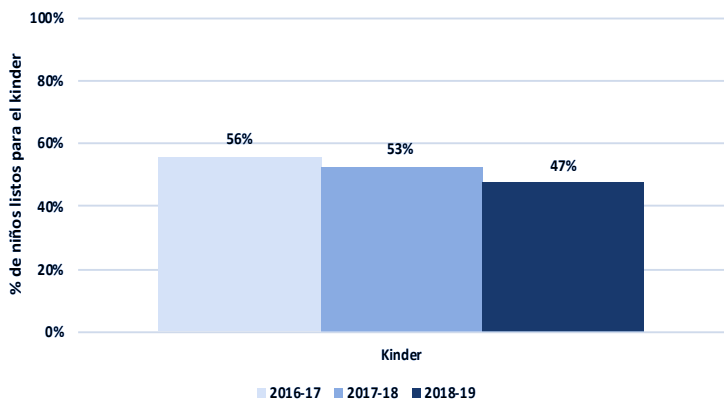


¿Qué significa “porcentaje cumpliendo o excediendo los estándares de preparación universitaria”?

Estas gráficas muestran el porcentaje de estudiantes que alcanzaron o excedieron el puntaje RIT identificado por NWEA como predictivo de mantenerse en rumbo para cumplir con los estándares de preparación universitaria en el examen ACT. Ésta es una medida de logro que incluye a estudiantes de los grados 3ro a 8vo.

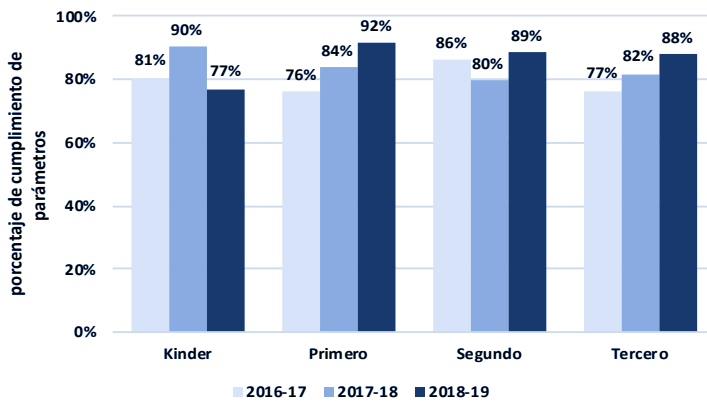


EXAMEN DE VISUALIZACIÓN DE ALFABETIZACIÓN TEMPRANA DE ILLINOIS (ISEL)



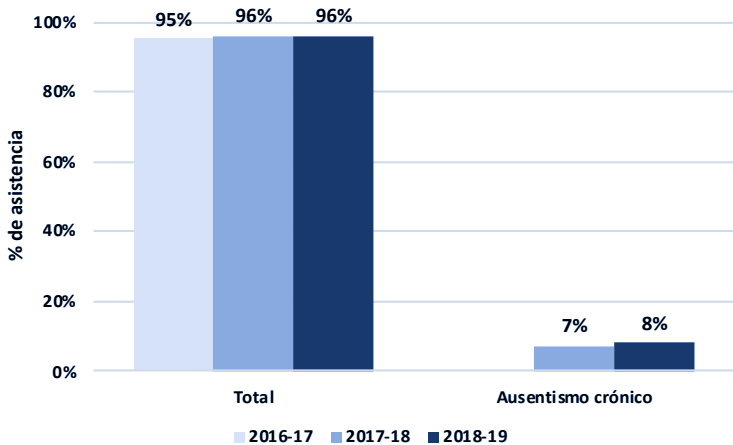
ISEL es una evaluación administrada a estudiantes de Kinder que proporciona una estimación de la preparación para entrar a Kinder, en cinco áreas de habilidad. Un estudiante se considera "Preparado para Kindergarten" cuando obtiene un puntaje igual o superior al percentil 50 en cuatro de las cinco habilidades que evaluamos.

EVALUACIÓN DE DESARROLLO DE LA LECTURA (DRA)



DRA es una herramienta utilizada para evaluar la alfabetización en los grados Kinder a 3ro. Esta gráfica muestra el porcentaje de estudiantes que alcanzan los parámetros en la evaluación de primavera.

ASISTENCIA



¿Cuáles son las medidas de asistencia?

Esta tabla muestra las tasas generales de asistencia escolar y el porcentaje de estudiantes que están ausentes de manera crónica. La ausencia crónica se define como perder el 10% o más de días escolares, que son 18 o tener más ausencias en un año académico.

TENDENCIAS DEMOGRÁFICAS EN TRES AÑOS

Año	Conteo escolar	Negro	Hispano	Blanco	Asiático	Multiracial	Indio americano	De las Islas del Pacífico	Almuerzo gratuito o a precio reducido	Aprendiz del inglés	Plan Individualizado de Educación
2016-17	389	33.7%	14.7%	29.8%	12.3%	9.3%	0.3%	0.0%	51.4%	27.2%	9.3%
2017-18	373	28.7%	16.1%	34.3%	12.3%	8.0%	0.3%	0.3%	45.0%	25.5%	8.8%
2018-19	387	26.9%	15.5%	36.2%	14.0%	7.2%	0.0%	0.3%	40.8%	24.2%	10.9%