



2018 - 2019

PERFIL DE LA ESCUELA

NUESTRA MISIÓN

La escuela Kingsley es una comunidad segura, acogedora y creativa formada por educadores altamente dedicados y calificados, y por personal y familias que trabajan juntos para garantizar un alto rendimiento para cada estudiante, valorando su individualidad, esperando lo mejor de ellos, inspirándoles a usar su imaginación, fomentándoles el amor y la curiosidad por el aprendizaje e impartiendo habilidades para la vida, necesarias para prosperar y tener éxito.

VALORES PRINCIPALES

- Colaboración
- Logro
- Liderazgo
- Pasión
- Respeto
- Fortaleza
- Perseverancia

CIFRAS ACTUALES



*Tendencias demográficas de los estudiantes en tres años (p.4)

52.0%	Blanco
23.5%	Negro
11.4%	Multirracial
10.6%	Hispano
2.3%	Asiático
0.3%	Indio americano
0.0%	Isleño del Pacífico



30.6%

Almuerzo gratuito o a precio reducido



0.3%

Aprendiz del inglés

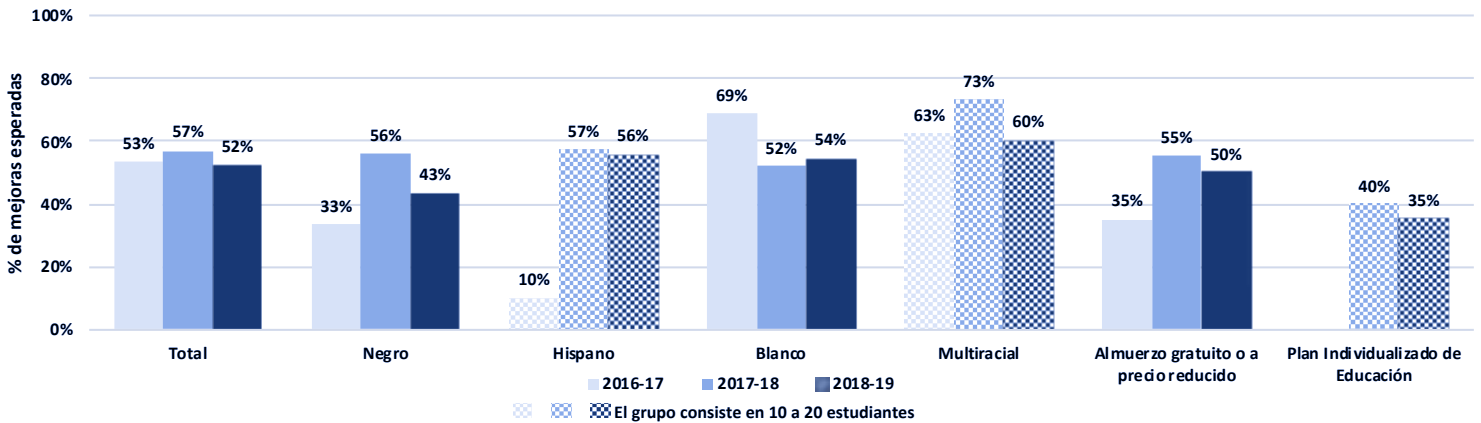


10.1%

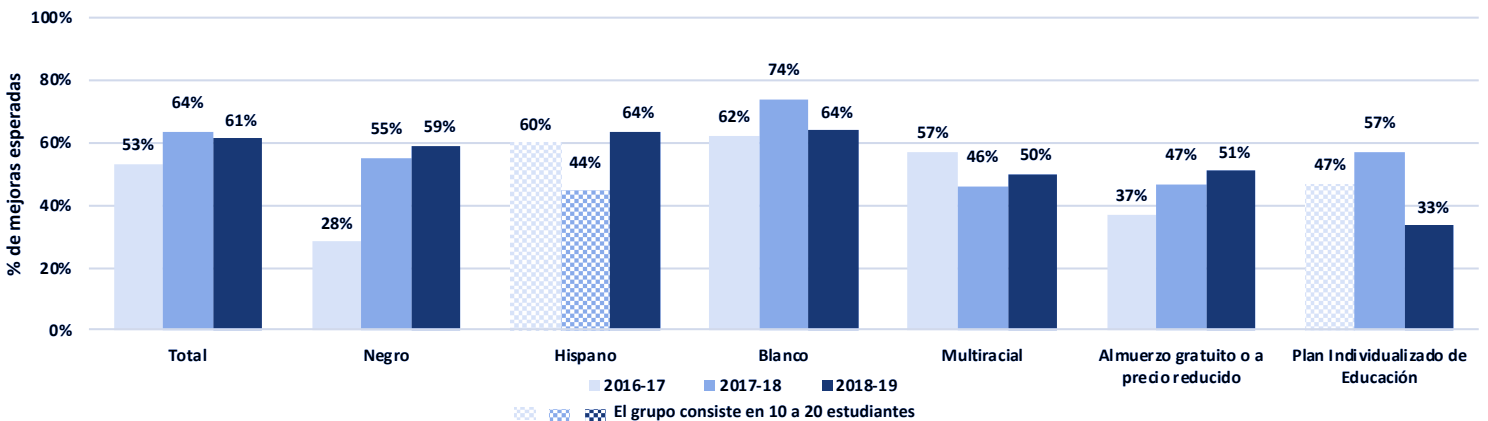
Estudiantes con un IEP

ESTUDIANTES QUE ALCANZAN MEJORAS ESPERADAS *(de primavera a primavera)*

LENGUA Y LITERATURA EN INGLÉS



MATEMÁTICAS

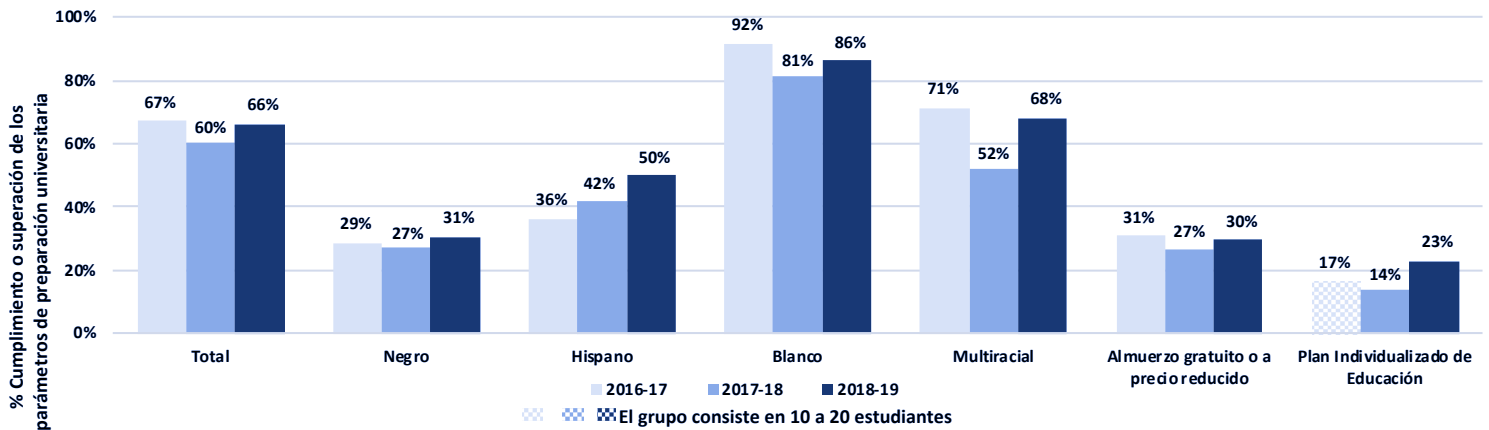


¿Qué significa “alcanzar mejoras esperadas”?

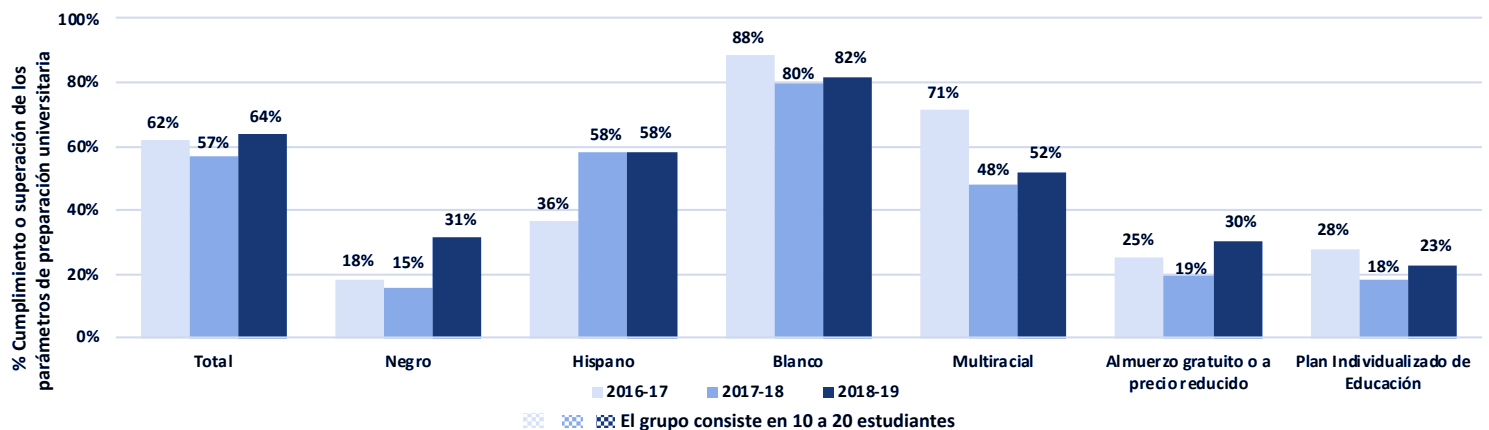
Estas gráficas muestran el porcentaje de estudiantes que alcanzaron o excedieron sus objetivos de crecimiento individual en el examen MAP de NWEA y, por lo tanto, están “alcanzando mejoras esperadas”. Las mejoras esperadas de un estudiante se basan en el crecimiento “típico” de los estudiantes que tienen resultados similares de evaluaciones previas.

Estudiantes que cumplen con los estándares DE PREPARACIÓN UNIVERSITARIA

LENGUA Y LITERATURA EN INGLÉS



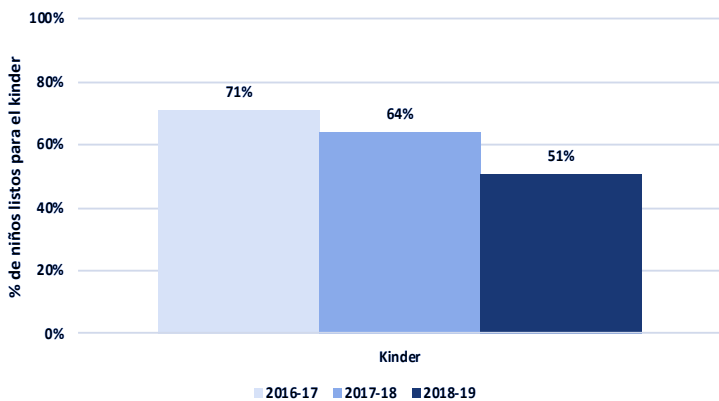
MATEMÁTICAS



¿Qué significa “porcentaje cumpliendo o excediendo los estándares de preparación universitaria”?

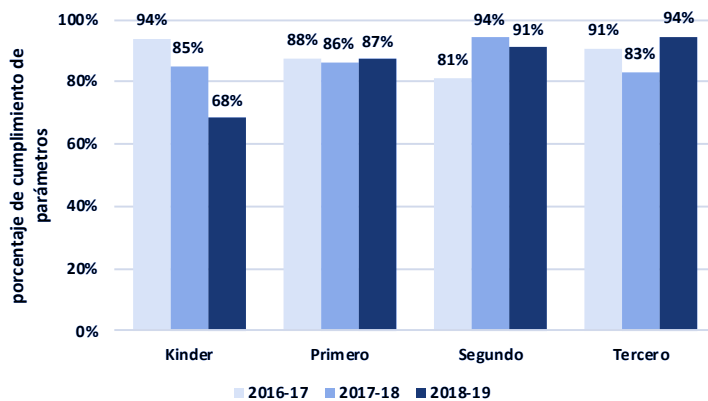
Estas gráficas muestran el porcentaje de estudiantes que alcanzaron o excedieron el puntaje RIT identificado por NWEA como predictivo de mantenerse en rumbo para cumplir con los estándares de preparación universitaria en el examen ACT. Ésta es una medida de logro que incluye a estudiantes de los grados 3ro a 8vo.

EXAMEN DE VISUALIZACIÓN DE ALFABETIZACIÓN TEMPRANA DE ILLINOIS (ISEL)



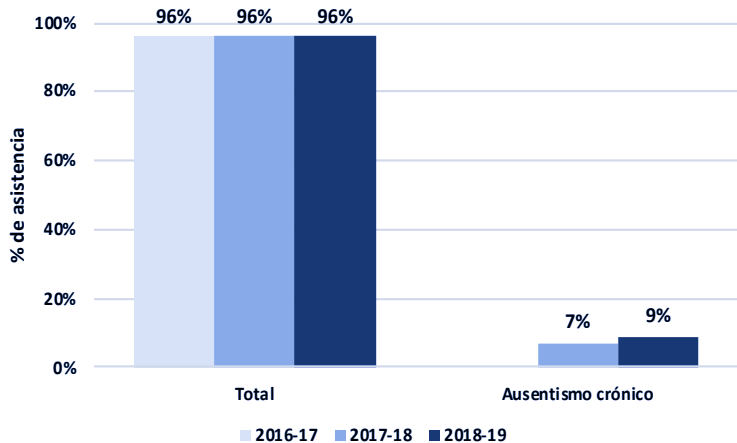
ISEL es una evaluación administrada a estudiantes de Kinder que proporciona una estimación de la preparación para entrar a Kinder, en cinco áreas de habilidad. Un estudiante se considera "Preparado para Kindergarten" cuando obtiene un puntaje igual o superior al percentil 50 en cuatro de las cinco habilidades que evaluamos.

EVALUACIÓN DE DESARROLLO DE LA LECTURA (DRA)



DRA es una herramienta utilizada para evaluar la alfabetización en los grados Kinder a 3ro. Esta gráfica muestra el porcentaje de estudiantes que alcanzan los parámetros en la evaluación de primavera.

ASISTENCIA



¿Cuáles son las medidas de asistencia?

Esta tabla muestra las tasas generales de asistencia escolar y el porcentaje de estudiantes que están ausentes de manera crónica. La ausencia crónica se define como perder el 10% o más de días escolares, que son 18 o tener más ausencias en un año académico.

TENDENCIAS DEMOGRÁFICAS EN TRES AÑOS

Año	Conteo escolar	Negro	Hispano	Blanco	Asiático	Multiracial	Indio americano	De las Islas del Pacífico	Almuerzo gratuito o a precio reducido	Aprendiz del inglés	Plan Individualizado de Educación
2016-17	378	22.8%	9.3%	51.1%	2.6%	13.8%	0.5%	0.0%	32.0%	0.3%	9.8%
2017-18	396	23.0%	9.1%	51.5%	3.5%	12.4%	0.5%	0.0%	30.3%	0.8%	8.1%
2018-19	396	23.5%	10.6%	52.0%	2.3%	11.4%	0.3%	0.0%	30.6%	0.3%	10.1%