



2018 - 2019

PERFIL DE LA ESCUELA

NUESTRA MISIÓN

Plantando las semillas del respeto, el empoderamiento y los logros, cultivamos una pasión por el descubrimiento y el aprendizaje. *(Nota: Nuestra misión escolar está actualmente en revisión para reflejar nuestros valores y compromiso con las prácticas restaurativas.)*

NORMAS R.I.S.E.

Responsable, Integridad, Ser Autoconsciente, Empatía

NUESTRAS AFIRMACIONES DE ÁGUILA

Soy un águila que se eleva.
 Tengo valentía y confianza.
 No hay nadie mejor para ser, que yo.
 Si es así, ¡depende de mí!
 Soy un águila que se eleva.
 Todos mis problemas tienen soluciones.
 No importa lo difícil que sea, puedo hacerlo.
 ¡Elévense, águilas, elévense!

CIFRAS ACTUALES



*Tendencias demográficas de los estudiantes en tres años (p.4)

- 35.2% Hispano
- 30.4% Negro
- 22.3% Blanco
- 7.5% Multirracial
- 4.3% Asiático
- 0.3% Indio americano
- 0.0% Isleño del Pacífico



59.1%

Almuerzo gratuito o a precio reducido



32.4%

Aprendiz del inglés

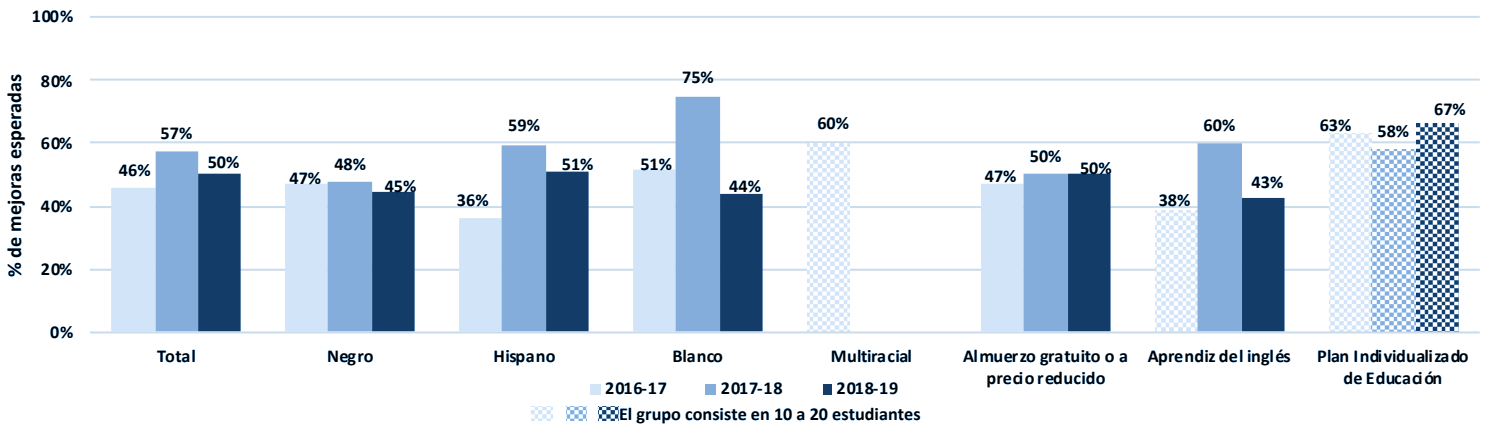


15.9%

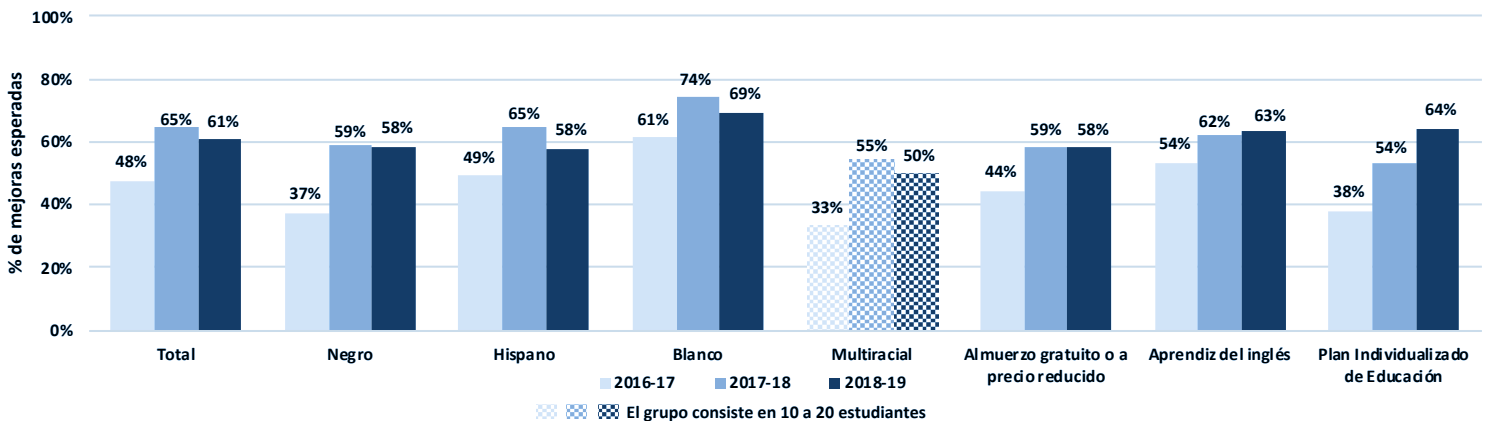
Estudiantes con un IEP

ESTUDIANTES QUE ALCANZAN MEJORAS ESPERADAS *(de primavera a primavera)*

LENGUA Y LITERATURA EN INGLÉS



MATEMÁTICAS

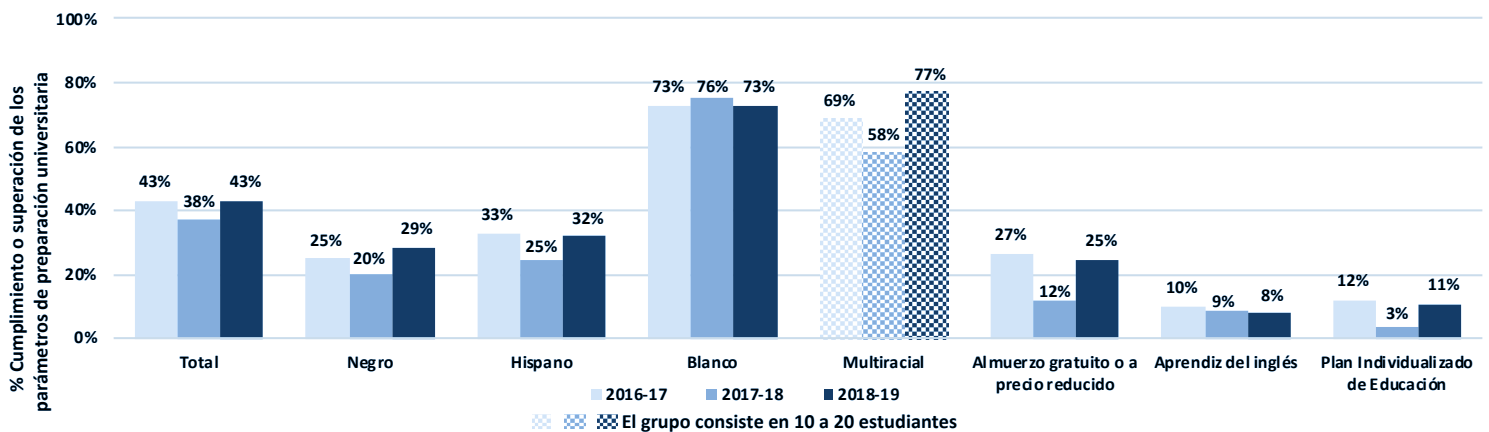


¿Qué significa “alcanzar mejoras esperadas”?

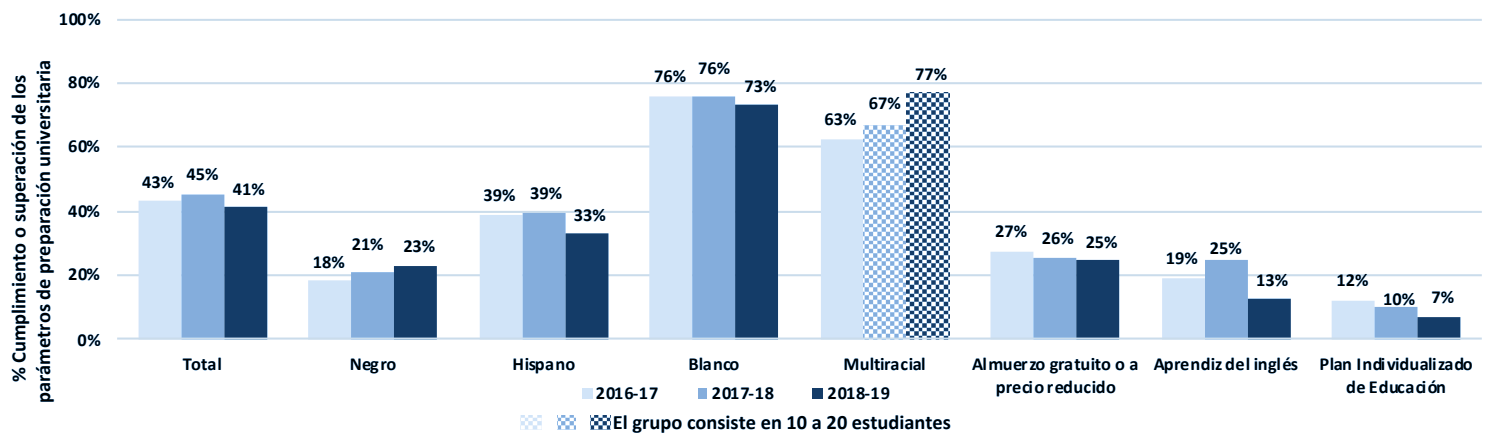
Estas gráficas muestran el porcentaje de estudiantes que alcanzaron o excedieron sus objetivos de crecimiento individual en el examen MAP de NWEA y, por lo tanto, están “alcanzando mejoras esperadas”. Las mejoras esperadas de un estudiante se basan en el crecimiento “típico” de los estudiantes que tienen resultados similares de evaluaciones previas.

Estudiantes que cumplen con los estándares DE PREPARACIÓN UNIVERSITARIA

LENGUA Y LITERATURA EN INGLÉS



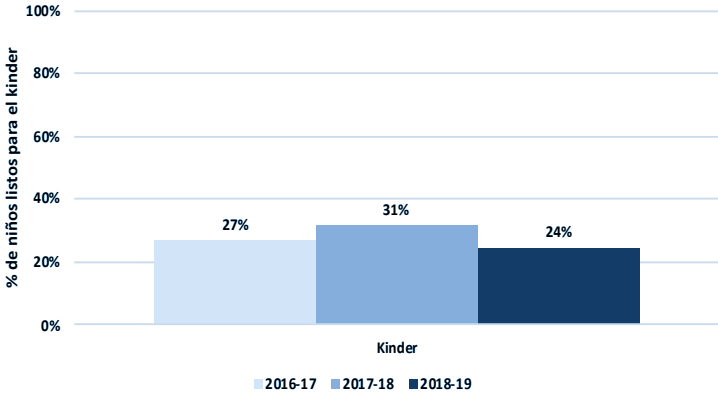
MATEMÁTICAS



¿Qué significa “porcentaje cumpliendo o excediendo los estándares de preparación universitaria”?

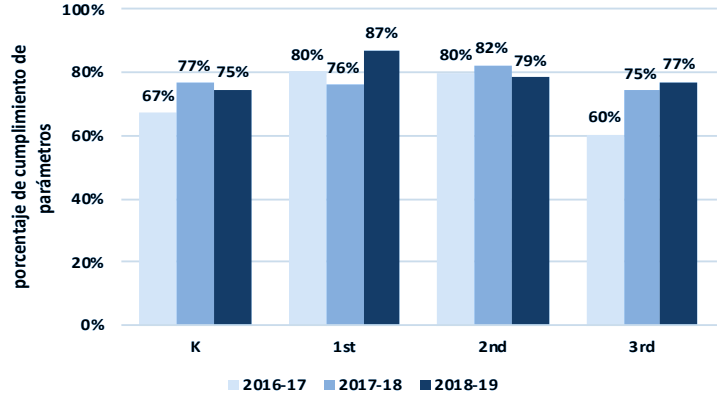
Estas gráficas muestran el porcentaje de estudiantes que alcanzaron o excedieron el puntaje RIT identificado por NWEA como predictivo de mantenerse en rumbo para cumplir con los estándares de preparación universitaria en el examen ACT. Ésta es una medida de logro que incluye a estudiantes de los grados 3ro a 8vo.

EXAMEN DE VISUALIZACIÓN DE ALFABETIZACIÓN TEMPRANA DE ILLINOIS (ISEL)



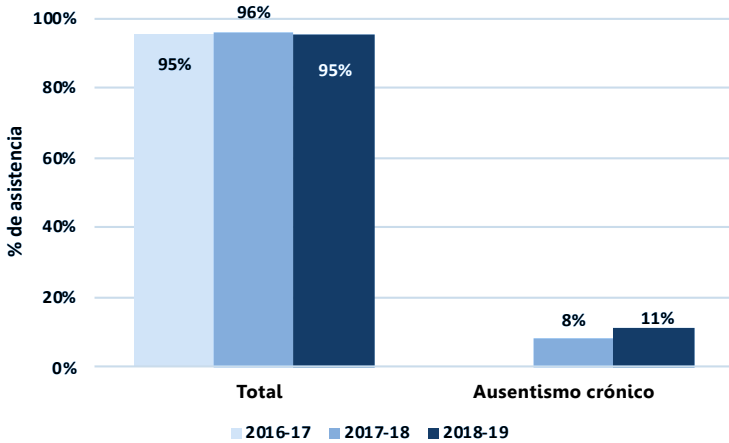
ISEL es una evaluación administrada a estudiantes de Kinder que proporciona una estimación de la preparación para entrar a Kinder, en cinco áreas de habilidad. Un estudiante se considera "Preparado para Kindergarten" cuando obtiene un puntaje igual o superior al percentil 50 en cuatro de las cinco habilidades que evaluamos.

EVALUACIÓN DE DESARROLLO DE LA LECTURA (DRA)



DRA es una herramienta utilizada para evaluar la alfabetización en los grados Kinder a 3ro. Esta gráfica muestra el porcentaje de estudiantes que alcanzan los parámetros en la evaluación de primavera.

ASISTENCIA



¿Cuáles son las medidas de asistencia?

Esta tabla muestra las tasas generales de asistencia escolar y el porcentaje de estudiantes que están ausentes de manera crónica. La ausencia crónica se define como perder el 10% o más de días escolares, que son 18 o tener más ausencias en un año académico.

TENDENCIAS DEMOGRÁFICAS EN TRES AÑOS

Año	Conteo escolar	Negro	Hispano	Blanco	Asiático	Multiracial	Indio americano	De las Islas del Pacífico	Almuerzo gratuito o a precio reducido	Aprendiz del inglés	Plan Individualizado de Educación
2016-17	379	30.3%	35.6%	25.1%	1.6%	7.4%	0.0%	0.0%	60.7%	24.3%	17.9%
2017-18	386	32.1%	35.5%	22.5%	3.9%	5.7%	0.3%	0.0%	57.0%	31.9%	15.3%
2018-19	372	30.4%	35.2%	22.3%	4.3%	7.5%	0.3%	0.0%	59.1%	32.4%	15.9%